

Botones/pulsadores de salida

K1-1

Contactless



Exit button sin contacto

K1-D

Contactless



Exit button sin contacto con control remoto

K2

Contactless



Exit button sin contacto

K2-S

Contactless



Exit button sin contacto con control remoto

EX-800A



Exit button. Pulsador metálico

EX-800B



Exit button. Pulsador metálico

EX-801A



Exit button. Pulsador metálico

EX-801B



Exit button. Pulsador metálico

EX-802



Exit button. Pulsador de plástico

Cerraderos eléctricos

**AL-130NO
AL-130NC**



Estándar, empotrado.
Apagar para bloquear (NO) encender para bloquear (NC).
Fuente de alimentación: DC12V entrada.
Corriente de trabajo: 240mA (NO) 120mA (NC).
Fuerza de retención: 250 kg.
Peso: 0.37 kg.
Tamaño de la mordaza de bloqueo: 29 x 17 x 11mm.
Tamaño de la cerradura: 150 x 28 x 35 mm.
Conveniente para puerta de madera.

**AL-131NO
AL-131NC**



De boca ancha, empotrado.
Apagar para bloquear (NO) encender para bloquear (NC).
Fuente de alimentación: DC12V entrada.
Corriente de trabajo: 240mA (NO) 120mA (NC).
Fuerza de retención: 400 kg.
Peso: 0.38 kg.
Tamaño de la mordaza de bloqueo: 45 x 17 x 11mm.
Tamaño de la cerradura: 150 x 28 x 35 mm.
Conveniente para puerta metálica.

**AL-132NO
AL-132NC**



De boca ancha, empotrado.
Apagar para bloquear (NO) encender para bloquear (NC).
Fuente de alimentación: DC12V entrada.
Corriente de trabajo: 240mA (NO) 120mA (NC).
Fuerza de retención: 400 kg.
Peso: 0.41 kg.
Tamaño de la mordaza de bloqueo: 45 x 17 x 13 mm.
El tamaño del cuerpo de la cerradura: 240 x 25 x 35 mm.

Cerraduras puertas de cristal

AL-133NC



Empotrado, encender para bloquear.
Fuente de alimentación: DC12V entrada.
Corriente de trabajo: 240mA (NO) 120mA (NC).
Fuerza de retención: 250 kg.
Peso: 0.37 kg.
Tamaño 200 x 35 x 38 mm.
Tamaño de la mordaza de bloqueo: 29 x 13 x 11mm.
Tamaño de la cerradura: 150 x 28 x 35 mm.
Conveniente para puerta de cristal.

AL-200PZ



Empotrado.
Apagar para bloquear (NO) encender para bloquear (NC).
Fuente de alimentación: DC12V entrada.
Corriente de trabajo: 350mA.
Fuerza de retención: 1000 kg.
Peso: 0.72 kg.
Tamaño 200 x 35 x 38 mm.

AL-100PF



Soporte eléctrico en perno para puerta de vidrio sin marco.
Para instalación con pistones electromagnéticos.
8 - 12 mm de grosor para puertas de vidrio sin marco.
Conveniente para puerta metálica.

Cerraduras magnéticas

AL-180M



Apagar para bloquear.
Fuerza de retención: 150 kg.
Fuente de alimentación: DC12V / 24V de entrada.
Peso: 1.02 kg.
Dimensiones: 198 x 21 x 35.

AL-180



Encendido para bloquear trabajo.
Fuente de alimentación: DC12V/24V de entrada.
Fuerza de retención: 150 kg.
Peso: 1.07 kg.
Dimensiones: 166 x 21 x 41 mm.

AL-180D



Encendido para bloquear trabajo.
Fuente de alimentación: DC12V/24V de entrada.
Fuerza de retención: 2 x 150 kg.
Peso: 2.15 kg.
Dimensiones: 332 x 21 x 41 mm.

AL-280(LED)



Encender para bloquear.
Fuerza de retención: 270 kg.
Fuente de alimentación: DC12/24V entrada.
Peso: 1.97 kg.
Dimensiones: 253 x 25 x 48 mm.

AL-280D



Encender para bloquear.
Fuerza de retención: 2 x 270 kg.
Fuente de alimentación: DC12/24V entrada.
Peso: 3.90 kg.
Dimensiones: 506 x 25 x 48 mm.

AL-350(LED)




Encender para bloquear.
Fuerza de retención: 300 kg.
Fuente de alimentación: DC12/24V entrada.
Peso: 2.46 kg.
Dimensiones: 253 x 28 x 55 mm.

AL-350D(LED)



Encender para bloquear.
Fuerza de retención: 270 kg.
Fuente de alimentación: DC12/24V entrada.
Peso: 1.97 kg.
Dimensiones: 253 x 25 x 48 mm.

AL-500(LED)



Encender para bloquear.
Fuerza de retención: 2 x 270 kg.
Fuente de alimentación: DC12/24V entrada.
Peso: 3.90 kg.
Dimensiones: 506 x 25 x 48 mm.

AL-500D(LED)



Encender para bloquear.
Fuerza de retención: 300 kg.
Fuente de alimentación: DC12/24V entrada.
Peso: 2.46 kg.
Dimensiones: 253 x 28 x 55 mm.

Brackets cerraduras magnéticas

AL-180PL AL-280PL AL-350PL



Bracket L para AL-180/280(LED)/350(LED).
Para instalar en el cuerpo de la cerradura.

AL-500PL



Bracket L para AL-500(LED).
Para instalar en el cuerpo de la cerradura.

AL-180DPL AL-280DPL AL-350DPL



Bracket L para AL-180D/280D(LED)/350D(LED).
Para instalar en el cuerpo de la cerradura.

Brackets cerraduras magnéticas

AL-180PU AL-280PU



Bracket U para AL-180/280/180D/280D.
Para instalar en puerta de vidrio
(La cerradura se debe de instalar
en el marco de la puerta).

AL-350PU



Bracket U para AL-350/350D.
Para instalar en puerta de vidrio
(La cerradura se debe de instalar
en el marco de la puerta).

AL-500PU



Bracket U para AL-500/500D.
Para instalar en puerta de vidrio
(La cerradura se debe de instalar
en el marco de la puerta).

AL-180PZ



Bracket Z para AL-180.
Para instalar en el la placa de hierro.

AL-280PZ AL-350PZ



Bracket Z para AL-280(LED)/AL-280D(LED)/
AL-350(LED)/AL-280(LED).
Para instalar en la placa de hierro.


AL-500PZ



Bracket Z para AL-500(LED)/500D(LED).
Para instalar en el la placa de hierro.

Fuentes de alimentación cerraduras

BYDH-1034



Alimentador regulado para exteriores. Entrada
220V CA. Salida 12V CC /2A. Protección contra
sobre-carga, sobre-voltaje, sobre-corriente,
sobre-calentamiento y cortocircuito. Ip67.

BYCD-101



- Alimentador para cerraduras
- Potencia de entrada: 100V ~ 240V CA
- Potencia de salida: 12V CC, 5A/60W

BYDH-117



- Fuente de alimentación de 24V/3A para
domos
- Entrada: 230V CA, 50Hz
- Salida: 24V CA, 3A (máx. 72W)
- Incorpora protección contra sobrecarga
- Dimensiones: 120 x 80 x 65 mm

Tarjetas RFID

TPROX125




Tarjetas RFID 125 Khz estandar
PACK 100 unidades

TPMIFARE



Tarjetas Mifare 1K comp.
PACK 100 unidades

CARD-LR



Tarjetas RFID 125 Khz - Larga distancia
PACK 100 unidades

Llaveros RFID

TAGS EU-01



Llaveros RFID
PACK 100 unidades
Opción de número impreso.
RFID 125KHz
RFID Mifare

TAGS EU-11



TAGS EU-13



Tags UHF

TAG-UHF2



Etiquetas RFID UHF adhesivas
PACK 100 unidades

TAG-UHF3



Tag RFID UHF para matrículas.
PACK 100 unidades

TAG-UHF4



Etiquetas RFID UHF adhesivas
PACK 100 unidades